

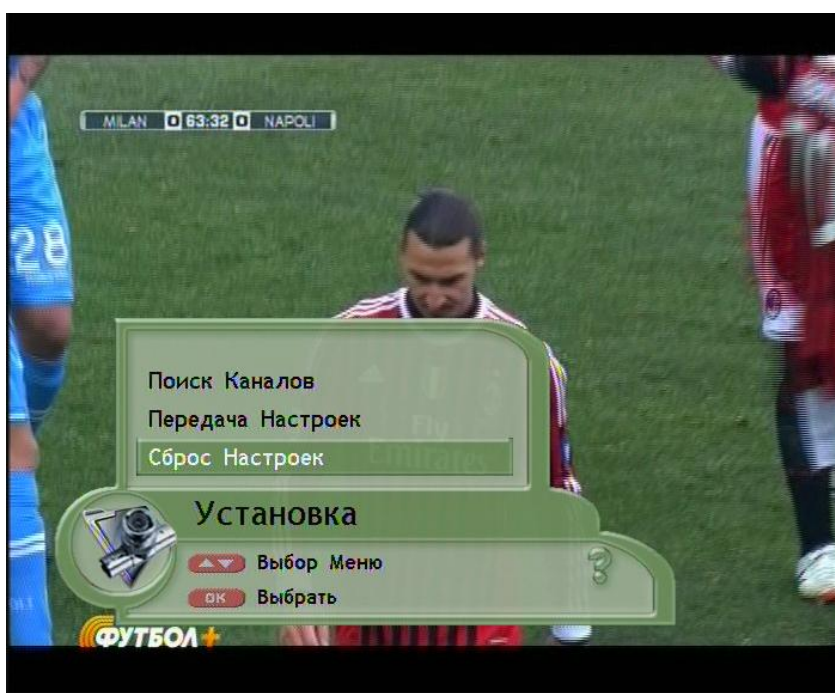
# ИНСТРУКЦИЯ ПО НАСТРОЙКЕ ТЕЛЕКАНАЛОВ НА ТЮНЕРЕ

## OPENBOX X-400

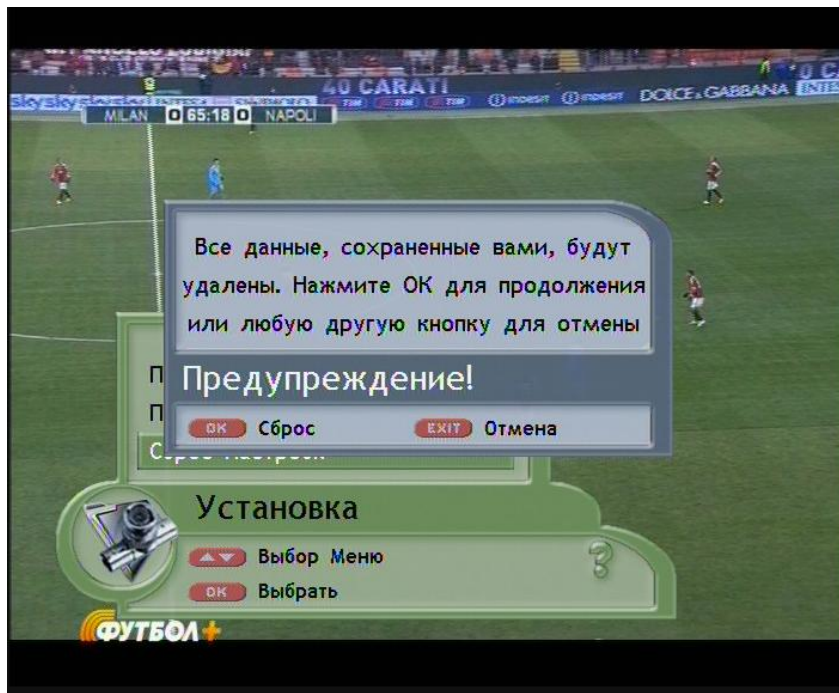
1. Нажимаем на пульте дистанционного управления (ПДУ) кнопку «MENU».
2. В открывшемся «Главном меню» вертикальными стрелками выбираем пункт «Установка» и нажимаем кнопку «ОК» на ПДУ.



3. В отобразившемся меню вертикальными стрелками выбираем пункт «Сброс Настроек» и нажимаем кнопку «ОК» на ПДУ.



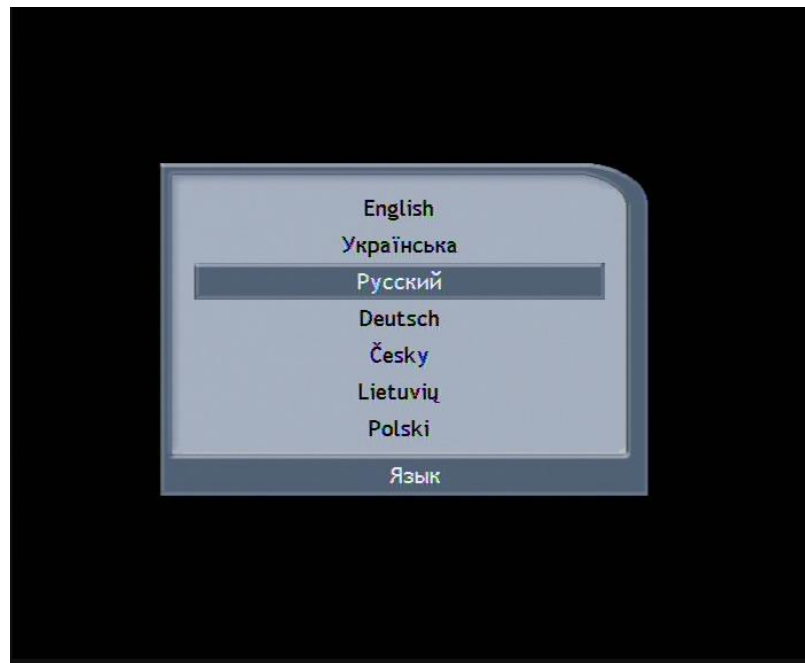
4. В появившемся окне «Предупреждение!» подтверждаем сброс с помощью кнопки «ОК» на ПДУ.



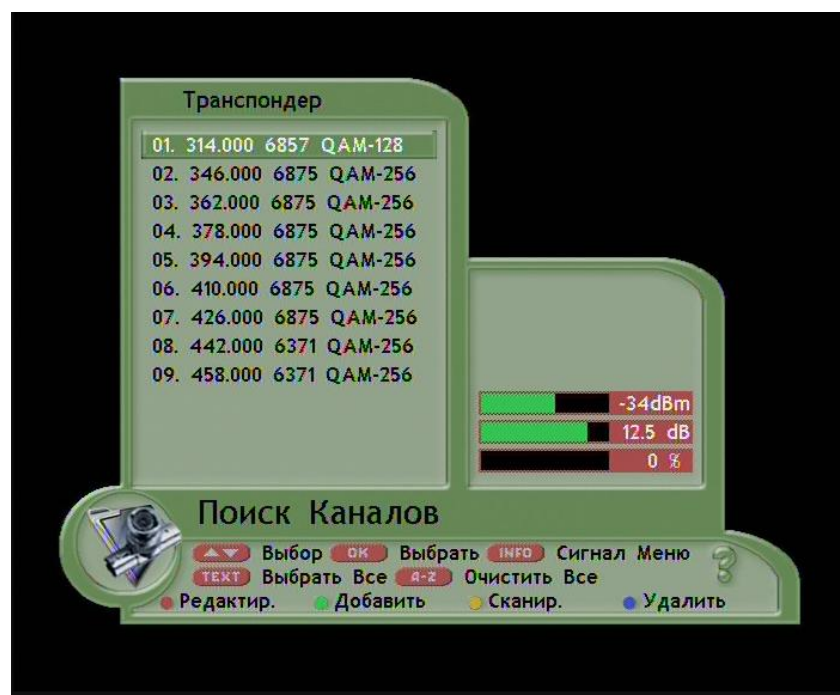
5. На запрос пароля вводим значение **0000** цифровыми клавишами ПДУ.



6. Дождемся выполнения сброса к заводским установкам. Затем в окне выбора языка экранного меню по желанию изменяем значения и нажимаем кнопку «ОК» на ПДУ.



6. В открывшемся «Главном меню» вертикальными стрелками выбираем пункт «Установка» и нажимаем кнопку «ОК» на ПДУ. Затем выбираем пункт «Поиск Каналов» нажимаем кнопку «ОК» на ПДУ.

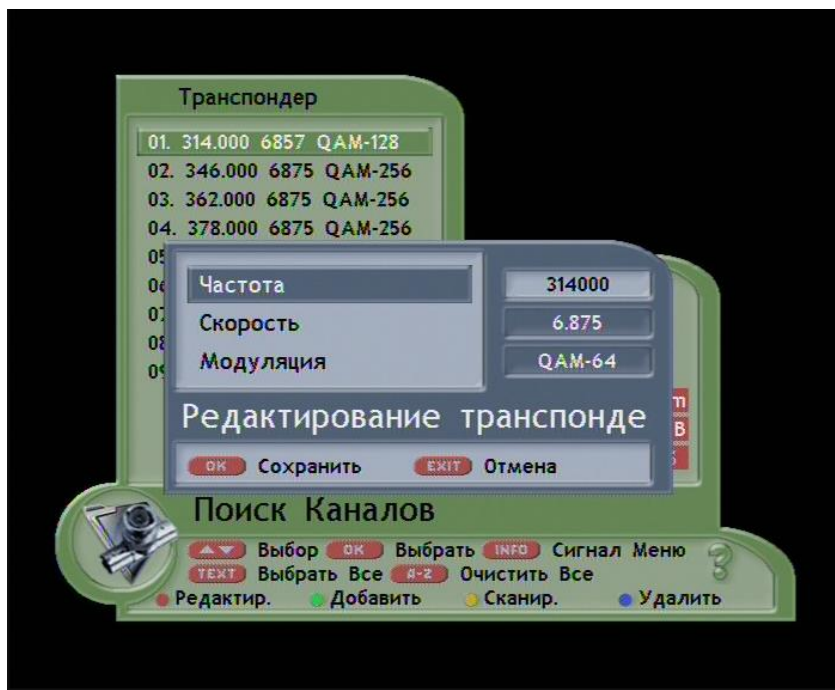


7. В отобразившемся меню «Транспондер» нажимаем «зеленую кнопку» на ПДУ, чтобы перейти в меню «Редактирование транспондера». Вводим следующие значения:

**Частота – 314000** (ввод значения цифрами на ПДУ)

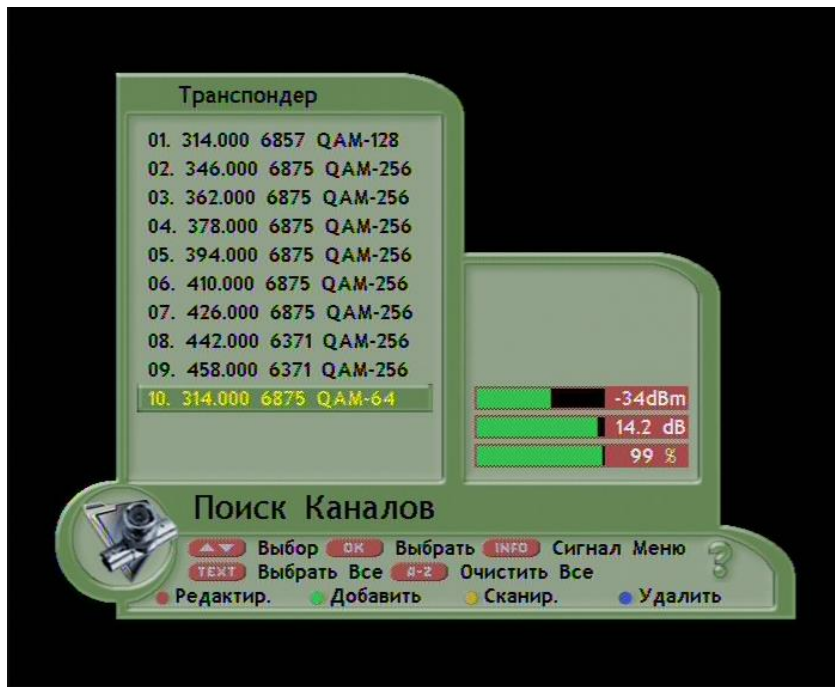
**Скорость потока – 6875** (ввод значения цифрами на ПДУ)

**Модуляция – QAM 64** (значение устанавливается горизонтальными стрелками на ПДУ)



9. Убедившись, что параметры введены верно, нажимаем кнопку «ОК» на ПДУ.

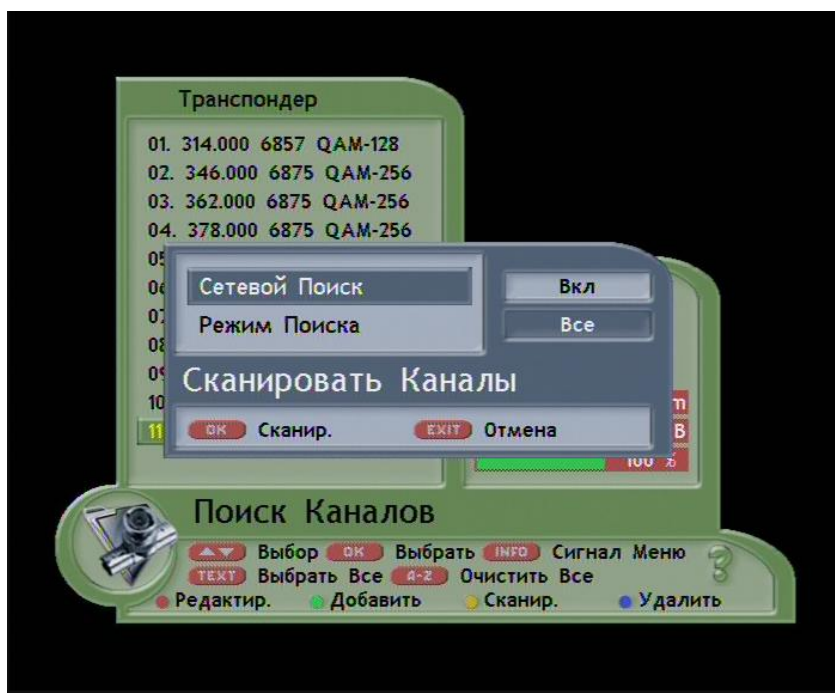
10. В отобразившемся меню «Транспондер» устанавливаем курсор на только что добавленном транспондере «314.000 6875 QAM-64» и нажимаем кнопку «ОК» на ПДУ.



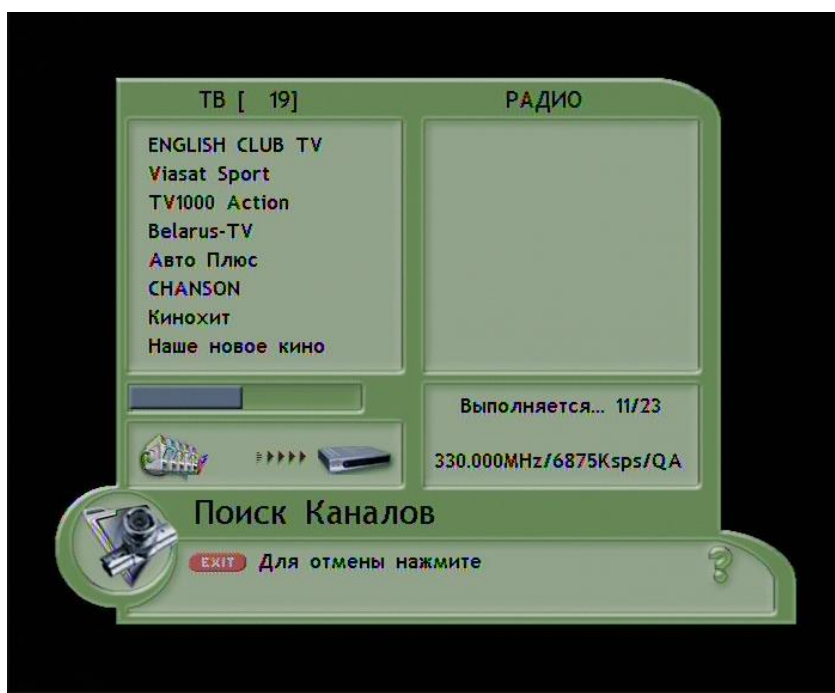
Транспондер подсветится желтым цветом и отобразится шкала качества сигнала.

11. Нажимаем «желтую кнопку» на ПДУ и переходим к меню «Сканировать каналы». Где с помощью горизонтальных клавиш

устанавливаем значения «Сетевой Поиск» - «Вкл» и «Режим Поиска» - «Все».



12. Подтверждаем ввод нажатием кнопки «ОК» на ПДУ и ожидаем завершения процесса сканирования.



13. Сохраняем внесенные изменения нажатием кнопки «EXIT» на ПДУ.

14. Убеждаемся в наличии всего списка каналов, и открытии каналов согласно заключенного договора.

Настройка завершена, приятного просмотра!